

Sublimez votre douche à l'italienne avec

le caniveau Showerdrain S+

Le raffinement et l'Élégance

Ingénieuse et esthétique, la nouvelle solution ACO Showerdrain S+ affiche des caractéristiques innovantes en terme de design, d'hygiène et de facilité d'installation.

Le nouveau Showerdrain S+ combine élégance et hautes performances dans un seul caniveau grâce à sa cuve avec triple pente.

ACO Showerdrain S+ s'adapte à tous les formats de carrelage courants et s'intègre parfaitement dans les salles de bain, en particulier là où s'impose un design discret sans carrelage sur les côtés.

Sa cuve design bénéficie de l'ingénieux système «Tip & Flip», qui permet de retirer la grille sans effort, d'une simple pression du doigt, vous garantissant ainsi un entretien facile.

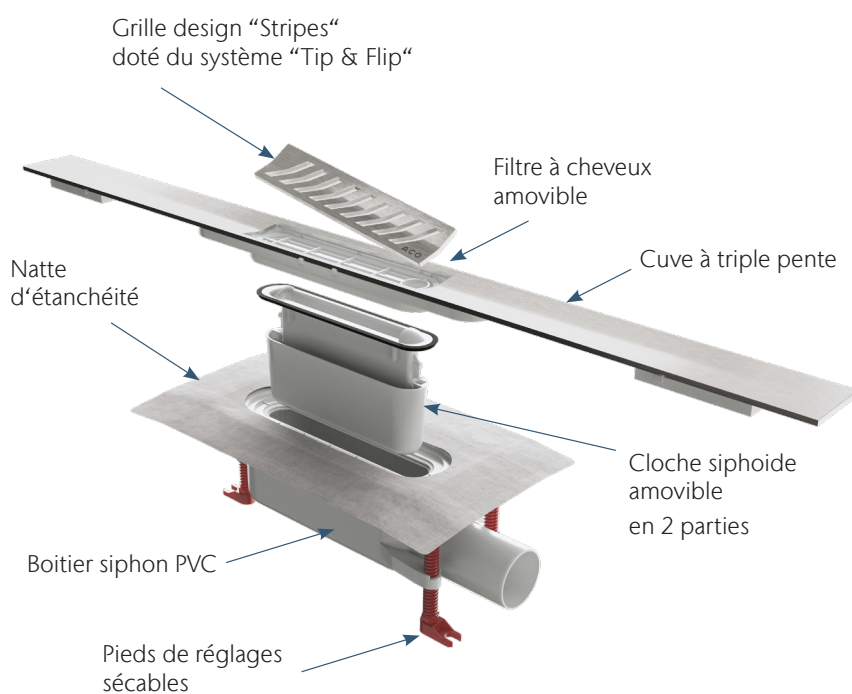
NEW



Informations produit

- Acier inoxydable AISI304, finition brossée et électropolie
- Conception optimale pour une hygiène parfaite : cuve à triple pente en inox massif pour un drainage efficace
- Cloche siphonoïde en PVC, garde d'eau 30 mm, idéal pour la rénovation
- Boitier-siphon PVC sortie horizontale avec natte d'étanchéité incluse
- Facile à nettoyer et résistant aux agents nettoyants
- Filtre à cheveux inclus
- 4 longueurs disponibles : de 800 mm à 1200 mm
- 2 designs de grilles : Stripes et Plate
- Classe K3

Le concept




ACO. creating
the future of drainage




Informations techniques

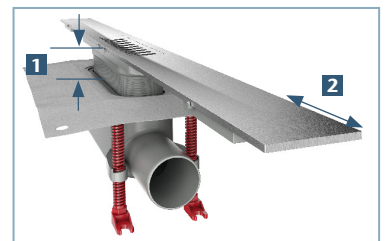
Désignation	Longueur (mm)	Hauteur ajustable (mm)	Poids kg	Article N°
Cuve design Strip , débit 0,6 l/s				
	800	12 à 35	1,7	9010.51.01
	900		1,92	9010.51.02
	1000		2,10	9010.51.03
	1200		2,52	9010.51.04
Cuve design Plate , débit 0,5 l/s				
	800	12 à 35	1,7	9010.51.11
	900		1,92	9010.51.12
	1000		2,10	9010.51.13
	1200		2,52	9010.51.14
Boîtier siphon en PVC avec garde d'eau de 30 mm et natte d'étanchéité incluse				9010.51.21



Installation facile
Gabarit de positionnement fourni
Pieds de réglage pour la hauteur



1 Hauteur jusqu'à 10 mm
2 4 mm Acier Inoxydable, électropolie



1 Avec rehausse, hauteur ajustable jusqu'à 35 mm
2 Rendu uniforme même après un travail de réglage

Sur demande et en option, possibilité de changer de design de couverture



Couverture «Stripe» Inox AISI 304
Article N° 9010.51.30



Couverture «Plate» Inox AISI 304
Article N° 9010.51.32



Système Tip & Flip : La grille peut être retirée d'une seule pression du doigt, sans outil

Innovant et étonnamment facile

- Design unique et minimaliste
- Optique durable de haute qualité grâce à la surface électropolie
- Installation du profilé de caniveau de douche avec hauteur de carrelage <10 mm sans gros travaux coûteux
- Retrait de la grille sans outil grâce à la fonction «Tip & Flip»
- Grande fiabilité grâce à la natte d'étanchéité montée en usine
- Satisfait à tous les niveaux de protection contre le bruit (SSt I-III selon VDI 4100)

